



101



OBLIGACION DE USAR GUANTES DE SEGURIDAD

45x40 / 28x22

102



OBLIGACION VEHICULO A PASO DE HOMBRE

45x40

103



OBLIGACION DE USAR CASCO DE SEGURIDAD

45x40 / 28x22

104



OBLIGACION DE USAR PROTECCION RESPIRATORIA

45x40 / 28x22

105



OBLIGACION DE USAR BARBIJO

45x40 / 28x22

106



OBLIGACION DE USAR PROTECTORES AUDITIVOS

45x40 / 28x22

107



OBLIGACION DE USAR BOTAS DE SEGURIDAD

45x40 / 28x22

108



OBLIGACION DE USAR CINTURON DE SEGURIDAD

45x40

109



OBLIGACION DE USAR PROTECCION OCULAR

45x40 / 28x22

110



OBLIGACION DE USAR CALZADO DE SEGURIDAD

45x40 / 28x22

111



OBLIGACION DE USAR PROTECCION DE TRABAJO

45x40 / 28x22

112



OBLIGACION DE USAR MASCARA FACIAL

45x40 / 28x22

113



APILE CORRECTAMENTE

45x40 / 28x22

114



DIRECCION OBLIGATORIA

45x40

115



DIRECCION OBLIGATORIA

45x40

123



PERMITIDO ESTACIONAR

45x40 / 28x22

124



LAVESE LAS MANOS

28x22

125



OBLIGACION DE USAR COFIA

28x22

126



OBLIGACION DE USAR PROTECCION LUMBAR

45x40 / 28x22

127



OBLIGACION DE USAR ARNES DE SEGURIDAD

45x40 / 28x22

128



OBLIGACION DE USAR MASCARA DE SOLDAR

45x40 / 28x22

129



OBLIGACION DE USAR DELANTAL

28x22

130



LEVANTE PESO CON LAS PIERNAS, NO CON LA CINTURA

45x40 / 28x22

131



OBLIGACION DE MANTENER ORDEN Y LIMPIEZA

45x40 / 28x22

132



OBLIGACION DE USAR CHALECO REFLECTIVO

45x40 / 28x22

134



OBLIGACION DE USAR ROPA DE ABRIGO

28x22

135



OBLIGACION USAR ELEMENTOS DE PROTECCION PERSONAL

45x40 / 28x22

136



OBLIGACION DE CIRCULAR POR LA SENDA PEATONAL

45x40

137



ZONA DE FUMADORES

28x22

138



PONER PROTECCIONES EN POSICION ANTES DE OPERAR

28x22

139



USO OBLIGATORIO DE PROTECTOR FIJO

● **Discontinuado. Consultar stock**



LÍNEA ADVERTENCIA

Alto Impacto 0,8 mm

 201 ATENCIÓN RIESGO CAUSTICO 45x40	 202 ATENCIÓN PELIGRO DE INCENDIO 45x40	 203 ATENCIÓN RIESGO DE EXPLOSION 45x40 / 28x22	 205 ATENCIÓN CARGAS SUSPENDIDAS 45x40	 206 ATENCIÓN VEHICULOS INDUSTRIALES 45x40	 207 ATENCIÓN RIESGO TOXICO 45x40	 209 SUPERFICIE RESBALADIZA 28x22	 210 ATENCIÓN RIESGO DE RADIOACTIVIDAD 28x22 ●	 211 ALTA TENSION PELIGRO DE MUERTE 28x22
 212 RIESGO CHOQUE ELECTRICO 45x40	 213 ATENCIÓN CAMINE NO CORRA 28x22	 215 ATENCIÓN ALTAS TEMPERATURAS 28x22	 216 ATENCIÓN GASES PELIGROSOS 45x40	 218 ATENCIÓN MATERIAL INFLAMABLE 28x22	 219 ATENCIÓN GAS ENVASADO 28x22	 220 ATENCIÓN PUESTA A TIERRA 28x22	 222 ATENCIÓN RAYOS X 28x22 ●	 223 ATENCIÓN RIESGO DE RADIACION LASER 28x22 ●
 224 ATENCIÓN ALTA PRESION 28x22	 226 ATENCIÓN CAIDA DE OBJETOS 45x40 / 28x22	 227 CARGAS SUSPENDIDAS 45x40 ●	 228 ATENCIÓN RIESGO ELECTRICO 28x22 / 15x10	 229 ATENCIÓN SUPERFICIE CALIENTE 45x40 / 28x22	 230 ● TEXTO A ELECCION	 231 ATENCIÓN LEVANTE CARGAS CON CUIDADO 28x22		



LÍNEA PELIGRO

Alto Impacto 0,8 mm

 501 • 30x40	 504 • 30x40	 505 • 30x40	 506 • 30x40	 507 • 30x40 ●	 508 • 30x40 ●	 510 • 30x40
 511 • 30x40	 512 • 30x40	 513 • 30x40	 514 • 30x40	 515 • 30x40	 516 • 30x40	 527 • 30x40 ● TEXTO A ELECCION
 517 • 28x22	 519 • 28x22 ●	 520 • 28x22	 521 • 28x22	 522 • 28x22 ●	 523 • 28x22 ●	 525 • 28x22 ●
				 526 • 28x22 ● TEXTO A ELECCION		

● Discontinuado.
Consultar stock



403 • GRANDE



87 x 52

404 • COLUMNA



87 x 26

405 • MEDIANA



87 x 35

406 • MINI



80 x 23

A pedido 100 unidades Mínimo

313



30x30

401



35x35



30x30

408



33x30

blanco / plateado reflectivo

309 NUEVO



10x10 blanca

309



30x30 blanca
15x15 blanca

309



10x10 plateada

309



10x10 dorada

379 DOBLE FAZ
28x22



380 DOBLE FAZ
28x22



381 DOBLE FAZ
28x22



CONSULTAR POR MODELOS FOTOLUMINISCENTES

301



28x22

302



40x30 / 28x22
20x15

303



40x30 / 28x22
15x10

304



28x22

305



40x30 / 28x22
15x10

306



28x22

311



40x30

307



22x28

382 DOBLE FAZ



383 DOBLE FAZ



384 DOBLE FAZ



Medidas: 40x30 / 28x22 / 22x15

314



28x22 / 15x15

315



28x22

316



28x22

318



28x22

319



28x22

320



28x22

308



22x28

317



15x15

310



15x15

• **Discontinuado.**
Consultar stock



702 - 30x40



703 - 22x28



704 - 30x40 / 22x28



705 - 30x40



706 - 22x28



707 - 15x30



708 - 15x30



709 - 15x30



710 - 15x30



712 - 30x40



714 - 15x10 - 715



716 - 30x40 / 22x28



718 - 15x30



719 - 15x30



720 - 22x28



721 - 22x28



722 - 22x28



723 - 22x28



724 - 15x30



725 - 15x30



726 - 15x30



727 - 15x30



728 - 22x28



729 - 15x30



732 - 22x28



733 - 22x28



735 - 22x28



736 - 22x28



737 - 22x28



738 - 22x28



739 - 15x30



740 - 15x30



741 - 15x30



742 - 15x30



743 - 30x40



744 - 22x28



745 - 22x28



746 - 22x28



747 - 22x28



750 - 30x40



751 - 15x30



752 - 15x30



753 - 15x30



749 - 30x40

• **Discontinuados.**
Consultar stock disponible



755 - 22x28



756 - 22x28



767 - 15x30



758 - 15x30



760 - 15x30



761 - 15x30



763 - 15x10



764 - 15x30



765 - 15x30



766 - 22x28



767 - 15x30



768 - 15x30



769 - 15x30



770 - 15x30



771 - 15x30



772 - 15x15 - 773



774 - 40x45



775 - 20x15



776 - 20x15



777 - 20x15



778 - 20x15
Chapa 0,5 mm



785 - 15x30



762 - 30x40 / 22x28



787 - 15x30



791 - 10x10



793 - 15x30

● **Discontinuados.**
Consultar stock disponible

LOCALES Y VARIOS



780 - 12,5 x 20
rojo / negro / azul
c/números autoadhesivos



781 - 10 x 20
negro / azul
DOBLE FAZ



782 - 5 x 15 DOBLE FAZ
plateado sobre negro



783 - 5 x 15 DOBLE FAZ
plateado sobre negro ●



784 - 12 x 5
rojo / negro / azul

613 • 14x41 / 10x30 / 10x25
FOTOLUM.

609 • 14x41 / 10x30



605 • 14x41 / 10x30 / 10x25



627 • 10x30

622 •
14x14 / 10x10

643 • 40 x 45



621 • 14x41 / 10x30



610 • 14x41 / 10x30



606 • 14x41 / 10x30 / 10x25



620 • 14x41

623
14x14 / 10x10

601 • 14x41 ●



602 • 14x41 ●



603 • 14x41



604 • 14x41



607 • 14x41 FOTOLUM. ●



609 • 10x25 ●



610 • 10x25 ●



611 • 10x25 / 10x30 / 14x41 ●



612 • 10x25 / 10x30 / 14x41 ●



618 • 14x41 ●



619 • 14x41 ●



624 • 14x41



625 • 14x41



626 • 14x41 FOTOLUM. ●



630 • 14x41 ●



632 • 14x41 ●



633 • 14x41 ●



635 • 14x41 ●



637 • 14x41 ●



638 • 14x41 ●



640 • 14x41 ●



641 • 14x41 ●



642 • 14x41



644 • 14x41 FOTOLUM. ●



670 • 14x41 Doble faz ●



671 • 14x41 Doble faz



672 • 14x41 Doble faz ●



614 • 30x40 / 22x28 ●



615 • 22x28 ●



682 • 30x40 Doble faz ●



616 • 30x40 / 22x28 ●



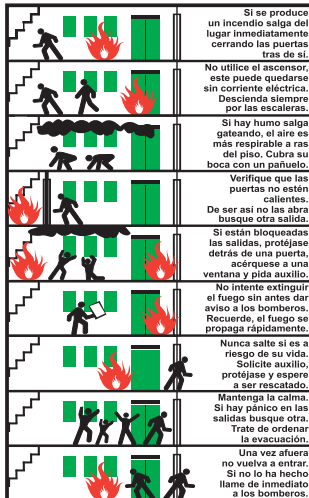
617 • 30x40 / 22x28 ●



683 • 22x28 Doble faz ●



GUIA DE EVACUACION DE INCENDIO



Si se produce un incendio salga del lugar inmediatamente cerrando las puertas tras de sí.

No utilice el ascensor, este puede quedarse sin corriente eléctrica. Descienda siempre por las escaleras.

Si hay humo salga gateando, el aire es más respirable a ras del piso. Cubra su boca con un pañuelo.

Verifique que las puertas no estén calientes. De ser así no las abra busque otra salida.

Si están bloqueadas las salidas, protéjase detrás de una puerta, acérquese a una ventana y pida auxilio.

No intente extinguir el fuego sin antes dar aviso a los bomberos. Recuerde, el fuego se propaga rápidamente.

Nunca salte si es a riesgo de su vida. Solicite auxilio, protéjase y espere a ser rescatado.

Mantenga la calma. Si hay pánico en las salidas busque otra. Trate de ordenar la evacuación.

Una vez afuera no vuelva a entrar. Si no lo ha hecho llame de inmediato a los bomberos.

SI DECIDE COMBATIR UN INCENDIO:

- ★ Asegúrese de que todos hayan evacuado el lugar.
- ★ De aviso a los bomberos o instruya a alguien para que lo haga.
- ★ Compruebe que el incendio esté limitado a un área pequeña y que detrás suyo haya una salida sin obstrucciones y sin riesgo de propagación.
- ★ No lo haga a riesgo de su vida, si no puede controlar el fuego, salga de inmediato, antes de que el fuego se propague.
- ★ Utilice el matafuego adecuado para cada tipo de incendio



- Quite el seguro y manténgalo vertical.
- Coloquese a tres metros del fuego.
- Accione la válvula.
- Dirija la descarga a la base del fuego con movimiento de valvén.
- Inicie la descarga y avance gradualmente.

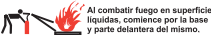
TIPOS DE FUEGOS



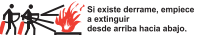
COMO ATACAR UN FUEGO



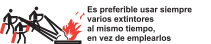
Ataque el fuego en la dirección del viento.



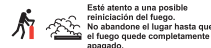
Al combatir fuego en superficies líquidas, comience por la base y parte delantera del mismo.



Si existe derrame, empiece a extinguir desde arriba hacia abajo.



Es preferible usar siempre varios extintores al mismo tiempo, en vez de emplearlos uno tras otro.



Esté atento a una posible reiniciación del fuego. No abandone el lugar hasta que el fuego quede completamente apagado.

TELEFONOS DE EMERGENCIA

BOMBEROS: 100
POLICIA: 911
MEDICO: 107
DEFENSA CIVIL: 103

GUIA DE EVACUACION EN CASO DE EMERGENCIA

ES MUY IMPORTANTE ESTAR PREPARADO ANTE ESTAS CIRCUNSTANCIAS PARA PRESERVAR VIDAS Y BIENES

	Ocúpese por conocer los Teléfonos, Salidas de Emergencia y las pautas generales para evacuar el Edificio o el sector donde se encuentra.
	Ante un principio de incendio <ul style="list-style-type: none"> • Llame inmediatamente a los bomberos/emergencias. • Utilice el matafuegos, sólo en caso de haber recibido instrucción para ello. • De ser posible corte la luz y el gas al salir.
	Ante la indicación de abandonar el Sector afectado o el Edificio hágalo en forma ordenada y sin correr. Conserve la calma y evite el pánico.
	Si queda rodeado por el fuego cierre las puertas y cubra con trapos húmedos las rendijas, pida auxilio desde una ventana, balcón, etc.
	Si es alcanzado por el humo, salga gateando, protéjase boca y nariz con un pañuelo humedecido y circule pegado a las paredes.
	Si al tocar una puerta nota que la misma tiene alta temperatura, NO la abra y busque otra salida.
	NO utilice el ascensor o montacargas. Siempre descienda por escaleras.
	Si sus prendas son alcanzadas por el fuego, NO CORRA, voltee, ruede y/o cbráse con una manta.
	Colabore ayudando a otras personas que lo necesiten.
	Una vez afuera. NO regrese por ningún motivo y manténgase alejado del edificio.

RECUERDE: LOS PEORES ENEMIGOS SON EL HUMO Y EL PANICO.

TELEFONOS DE EMERGENCIA

Bomberos: 100 Médico: 107
Policía: 911 Defensa civil: 103



801 • 30x40



803 • 30x30



804 • 30x40



805 • 14x41



809 • 14x41



806 • 30x40



808 • 30x40



807 • 14x41



810 • 30x40



811 • 30x40



812 • 14x41



813 • 30x40



814 • 30x40



815 • 30x40



816 • 30x40



817 • 30x40



818 • 30x40



820 • 30x40



821 • 30x40

● TEXTO A ELECCION



881 • 30x40 DOBLE FAZ
PVC 3mm / Chapa Galv. 1,25 mm



882 • 30x40 DOBLE FAZ
PVC 3mm / Chapa Galv. 1,25 mm

● **Discontinuados.**
Consultar stock disponible



901 • 8x20



903 • 8x20



904 • 8x20



905 • 8x20



912 • 8x20



914 • 8x20



915 • 8x20



916 • 8x20



923 • 8x20



924 • 8x20



925 • 8x20



926 • 8x20



927 • 8x20



928 • 8x20



929 • 8x8



930 • 8x8



931 • 8x20



932 • 8x20



933 • 8x20



934 • 8x20



935 • 8x20



936 • 8x20



917 • 8x8



918 • 8x8



919 • 8x8



920 • 8x8



1001



45x40

1002



45x40 / 28x22

1004



45x40

1005



45 x 40/28 x 22/ 15 x 10

1006



45x40

1007



20x15

1008



20x15
PAI 0,8mm / Chapa 0,5 mm

1009



28x22

1011



28x22

1012



28x22

1013



28x22 / 20x15

1014



45 x 40/28 x 22/ 15 x 10

1015



45x40/28x22/20x15

1016



28x22

1017



28x22

1018



28x22

1019



28x22

1020



28x22

1021



45x40/28x22/20x15

1022



28x22

1023



28x22

1024



20x15

1026



45x40

1027



28x22

1030



45x40 / 28x22
15x20 en Chapa Galv.

1031



28x22

1032



45x40 / 28x22

1033



20x15

• **Discontinuados.**
Consultar stock disponible



PRECAUCION
HOMBRES
TRABAJANDO

C01



PRECAUCION
PERSONAS
TRABAJANDO

C02



PELIGRO
ZANJA
ABIERTA

C03



PRECAUCION
OBRA EN
CONSTRUCCION

C04



SEÑOR PEATON
CIRCULE CON
PRECAUCION

C05



PRECAUCION
MAQUINAS
TRABAJANDO

C06



PRECAUCION
REDUCCION
DE CALZADA

C07



PRECAUCION
ENTRADA Y
SALIDA DE
CAMIONES

C08



PRECAUCION
CRUCE
PELIGROSO

C09



PRECAUCION
TRABAJOS CON
ELECTRICIDAD

C10



PELIGRO
ALTA
TENSION

C11



A 100 Mts.

CERRADO
AL TRANSITO

C12



CERRADO
AL TRANSITO

C13



ESCAPE DE GAS
PROHIBIDO
FUMAR

C14



PROHIBIDO
ESTACIONAR

C15



NO
AVANZAR

C16



DESVIO

C17



DESVIO

C18



ATENCION
PROHIBIDO
ADELANTARSE

C19



20
MAXIMA

C20



MAXIMA

C21



DOBLE SENTIDO
DE CIRCULACION

C22



C23



Q010 • 50x30 cm



Q011 • 50x30 cm



Q012 • 50x30 cm



Q013 • 50x30 cm

CARTELES BASE EN ALTO IMPACTO PARA ARMAR CON ADHESIVOS DE LINEA 16x14



Q051 • 50x50 cm



Q052 • 50x50 cm



Q053 • 50x50 cm

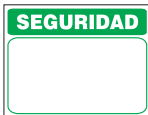


Q050 • 50x50 cm



CARTEL BASE EN ALTO IMPACTO

PERSONALIZACION EN PLOTTER



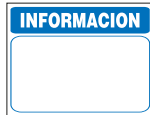
P11 • 30x40



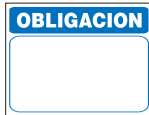
P12 • 30x40



P14 • 30x40



P15 • 30x40



P16 • 30x40



P50 • 28x22



P51 • 28x22




P52 • 28x22



P53 • 28x22



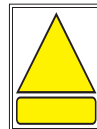
P54 • 28x22



P55 • 28x22



P56 • 28x22



P57 • 28x22 /40x45



P58 • 28x22 /45x40





A 311 •



A 312 •



A 313 •



A 314 •



A 400 •



A 401 •



A 402 •



A 403 •



A 404 •



A 405 •



A 407 •



A 408 •



A 409 •



A 410 •



A 411 •



A 412 •



A 413 •



A 414 •



A 415 •



A 416 •



A 417 •



A 418 •



A 419 •



A 420 •



A 421 •



A 422 •



A 423 •



A 424 •



A 425 •



A 426 •



A 427 •



A 428 •



A 429 •



A 430 •



A 500 •



A 501 •



A 502 •



A 503 •



A 504 •



A 505 •



A 506 •



A 507 •



A 508 •



A 509 •



A 510 •



A 511 •



A 512 •



A 513 •



A 514 •



A 515 •



A 516 •



A 517 •



A 518 •



A 519 •



7000 — 3 x 10 cm



7001 •



7002 •



7003 •



7004 •



7009 •



7010 •



7005 •



7006 •



7007 •



7008 •

7100 — 3 x 10 cm



7101 •



7102 •



7103 •



7104 •



7112 • 10x15

7114 • 10x10
Calco bajo vidrio

7105 •



7106 •



7107 •



7108 • 10x15



7113 • 10x15



7115 • 10x10



7109 •



7110 •



7111 •

7400 — Calcos plateados DOBLE FAZ para vidrios — 5 x 12 cm



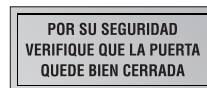
7401 • Único calco con la leyenda "tire" en una cara y "tire en la otra.



7402 •



7404 •



7406 •



7403 •



7405 •



Adhesivos EN PVC

7300



7301 • 5 x 3,5



7302 • 5 x 3,5



7303 • 5 x 3,5



7304 • 5 x 4



7305 • 14 x 7,5

7500



7503 • 10 x 15




7504 • 10 x 15



7505 • 5 x 5

7600



7602 • 10x10 / 25x25



7501 • 7,5 x 5,5

SALUD	
INCENDIO	
REACTIVIDAD	
PROTECCION PERSONAL	
RIESGO ESPECIFICO (Usar el que corresponda)	
ACIDO	IRRITANTE
ALCALINO	OXIDANTE
INFLAMABLE	TOXICO
PROTECCION PERSONAL (Usar el que corresponda)	
A	F
B	G
C	H
D	I
E	J
RIESGO PARA LA SALUD	
RIESGO DE INCENDIO	
RIESGO DE REACTIVIDADES	

7601 • 16x12 / 20x15



LÍNEA TARJETAS

Alto Impacto 0,8 mm



T001 • 15 x 10



T002 • 15 x 10



T003 • 15 x 10



T004 • 15 x 10



T005 • 15 x 10



T006 • 15 x 10



T007 • 15 x 10



T008 • 15 x 10



Adhesivos EN PVC



8000 15 x 15 cm

EXTINTOR A BASE DE AGUA BAJO PRESION
CLASES DE FUEGO

Número de serie: []
Fecha de fabricación: []
Capacidad Nominal: []
Presión de servicio: []
Presión de ensayo: []

INSTRUCCIONES PARA EL USO
1. quite el seguro y mantenga vertical.
2. presione la palanca y dirija la descarga con movimiento de vaivén a la base del fuego.
3. retire la descarga lo más cerca posible y avance gradualmente.

INSPECCION Y MANTENIMIENTO
RECARGAR ANUALMENTE DESPUES DEL USO. REALIZAR PRUEBA DE FUNCIONAMIENTO ANUALMENTE Y CADA 2 AÑOS HACER PRUEBA HIDRÁULICA.
ESTE EXTINTOR DEBE SER RECARGADO Y MANTENIDO CON SELLO IRAM DE CONFORMIDAD CON NORMA IRAM 3177 PARTE 1.

8001 •

EXTINTOR A BASE DE POLVO BAJO PRESION
CLASES DE FUEGO

Número de serie: []
Fecha de fabricación: []
Capacidad Nominal: []
Presión de servicio: []
Presión de ensayo: []

INSTRUCCIONES PARA EL USO
1. quite el seguro y mantenga vertical.
2. presione la palanca y dirija la descarga con movimiento de vaivén a la base del fuego.
3. retire la descarga lo más cerca posible y avance gradualmente.

INSPECCION Y MANTENIMIENTO
RECARGAR ANUALMENTE DESPUES DEL USO. TRANSFERIR ALBERTO CONTROLAR EL ESTADO DE PRESIONAMIENTO ANUALMENTE Y CADA 2 AÑOS HACER PRUEBA HIDRÁULICA.
ESTE EXTINTOR DEBE SER RECARGADO Y MANTENIDO CON SELLO IRAM DE CONFORMIDAD CON NORMA IRAM 3177 PARTE 1.

8002 •

EXTINTOR A BASE DE ANHIDRIDO CARBONICO
CLASES DE FUEGO

Número de serie: []
Fecha de fabricación: []
Capacidad Nominal: []
Presión de servicio: []
Presión de ensayo: []

INSTRUCCIONES PARA EL USO
1. quite el seguro y mantenga vertical.
2. presione la palanca y dirija la descarga con movimiento de vaivén a la base del fuego.
3. retire la descarga lo más cerca posible y avance gradualmente.

INSPECCION Y MANTENIMIENTO
RECARGAR ANUALMENTE DESPUES DEL USO. TRANSFERIR ALBERTO CONTROLAR EL PESO DEL ANHIDRIDO. SI EN PERIODO MAS DEL 50% DE SU CARGA RECARGAR INMEDIATAMENTE. REALIZAR PRUEBA DE FUEGO ANUALMENTE Y CADA 2 AÑOS HACER PRUEBA HIDRÁULICA.
ESTE EXTINTOR DEBE SER RECARGADO Y MANTENIDO CON SELLO IRAM DE CONFORMIDAD CON NORMA IRAM 3177 PARTE 1.

8003 •

EXTINTOR A BASE DE HCFC 123
CLASES DE FUEGO

Número de serie: []
Fecha de fabricación: []
Capacidad Nominal: []
Presión de servicio: []
Presión de ensayo: []

INSTRUCCIONES PARA EL USO
1. quite el seguro y mantenga vertical.
2. presione la palanca y dirija la descarga con movimiento de vaivén a la base del fuego.
3. retire la descarga lo más cerca posible y avance gradualmente.

INSPECCION Y MANTENIMIENTO
RECARGAR ANUALMENTE DESPUES DEL USO. TRANSFERIR ALBERTO CONTROLAR EL PESO DEL ANHIDRIDO. SI EN PERIODO MAS DEL 50% DE SU CARGA RECARGAR INMEDIATAMENTE. REALIZAR PRUEBA DE FUEGO ANUALMENTE Y CADA 2 AÑOS HACER PRUEBA HIDRÁULICA.
ESTE EXTINTOR DEBE SER RECARGADO Y MANTENIDO CON SELLO IRAM DE CONFORMIDAD CON NORMA IRAM 3177 PARTE 1.

8005 •

EXTINTOR A BASE DE ACETATO DE POTASIO Y AGUA
CLASES DE FUEGO

Número de serie: []
Fecha de fabricación: []
Capacidad Nominal: []
Presión de servicio: []
Presión de ensayo: []

INSTRUCCIONES PARA EL USO
1. quite el seguro y mantenga vertical.
2. presione la palanca y dirija la descarga con movimiento de vaivén a la base del fuego.
3. retire la descarga lo más cerca posible y avance gradualmente.

INSPECCION Y MANTENIMIENTO
RECARGAR ANUALMENTE DESPUES DEL USO. TRANSFERIR ALBERTO CONTROLAR EL PESO DEL ANHIDRIDO. SI EN PERIODO MAS DEL 50% DE SU CARGA RECARGAR INMEDIATAMENTE. REALIZAR PRUEBA DE FUEGO ANUALMENTE Y CADA 2 AÑOS HACER PRUEBA HIDRÁULICA.
ESTE EXTINTOR DEBE SER RECARGADO Y MANTENIDO CON SELLO IRAM DE CONFORMIDAD CON NORMA IRAM 3177 PARTE 1.

8006 •

8100 15 x 15 cm / 10 x 10 cm

APTO TODO TIPO DE FUEGO

A B C

8101 •

NO APTO PARA INSTALACIONES ELECTRICAS

B C

LIQUIDOS INFLAMABLES

8102 •

NO USAR EN INSTALACIONES ELECTRICAS

A

MADERA - TRAPOS - CARTONES

8103 •

NO USAR EN INSTALACIONES ELECTRICAS

A B

MADERAS - TRAPOS - CARTON Y COMBUSTIBLE

8104 •

HCFC 123

A B C

COMPUTADORAS FAX / FOTOCOPIADORAS APARATOS ELECTRONICOS EN GENERAL

8106 •

NO APTO PARA INSTALACIONES ELECTRICAS

A K

GRASAS / ACEITES VEGETALES O ANIMALES

8107 •

8200 15 x 15 cm

EXTINTOR DE AGUA BAJO PRESION PARA FUEGOS CLASE
NO APTO PARA INSTALACIONES ELECTRICAS

INSTRUCCIONES OPERATIVAS

- quite el seguro y mantenga vertical.
- presione la palanca y dirija la descarga con movimiento de vaivén a la base del fuego.
- retire la descarga lo más cerca posible y avance gradualmente.
- accione la palanca y dirija la descarga con movimiento de vaivén a la base del fuego.

8201 •

EXTINTOR DE POLVO BAJO PRESION PARA FUEGOS CLASE

INSTRUCCIONES OPERATIVAS

- quite el seguro y mantenga vertical.
- presione la palanca y dirija la descarga con movimiento de vaivén a la base del fuego.
- retire la descarga lo más cerca posible y avance gradualmente.
- accione la palanca y dirija la descarga con movimiento de vaivén a la base del fuego.

8202 •

EXTINTOR DE DIOXIDO DE CARBONO PARA FUEGOS CLASE

INSTRUCCIONES OPERATIVAS

- quite el seguro y mantenga vertical.
- presione la palanca y dirija la descarga con movimiento de vaivén a la base del fuego.
- retire la descarga lo más cerca posible y avance gradualmente.
- accione la palanca y dirija la descarga con movimiento de vaivén a la base del fuego.

8203 •

INSTRUCCIONES OPERATIVAS

- quite el seguro.
- coloquese a 3 mts.
- accione la palanca y dirija el chorro a la base del fuego.

8204 • 7,5 x 13 cm

CARTELES REFLECTIVOS A.I. REGLAMENTARIOS PARA EL TRANSPORTE DE SUSTANCIAS PELIGROSAS



25 x 25cm

20 x 35cm

25 x 25cm



ejemplo: **GASOIL**



4900 — 7,5 x 25 cm



4901 •



4902 •



4903 •



4904 •



4905 •



4906 •



4907 •



4908 •



4909 •



4910 •

5000 — 15 x 10 cm



5001 •



5002 •



5004 •



5005 •



5006 •



5007 •



5008 •



5009 •



5010 •

5100 — 15 x 10 cm



5101 •



5102 •



5104 •



5105 •



5107 •



5108 •



5110 •



5111 •



5112 •



5113 •



5114 •



5115 •



5116 •



5117 •



5118 •



5119 •



5121 •



5200 — 15 x 10 cm



DIRECCION OBLIGATORIA

5201 •



DIRECCION OBLIGATORIA

5202 •



ZONA DE FUMADORES

5203 •



RESIDUOS

5204 •



APILE CORRECTAMENTE

5205 •



OBLIGACION DE USAR ROPA DE TRABAJO

5206 •



ENTRADA Y SALIDA DE VEHICULOS

5207 •



SOLO RESIDUOS RECICLABLES

5218 •



EN CASO DE INCENDIO NO USE EL ASCENSOR. USE LA ESCALERA
IN CASE OF FIRE USE STAIRWAY FOR EXIT DO NOT USE ELEVATOR

5211 • 15x15/10x10



EN CASO DE INCENDIO NO USE EL ASCENSOR USE LA ESCALERA

5219 • 15x15/10x10



5212 •



5213 •



5214 •



5215 •



5216 •



5217 •



5208 •



5209 •

5300 — 10 x 15 cm



5301 •



5302 •



5303 •



5304 •



5305 •



5306 •

5400 — 15 x 15 cm



5405 •



5406 •



5407 •



5408 •



5409 •



5410 •



5412 •



5413 • 15x10



5414 • 15x10

5500 — 7,5 x 25 cm



5501 •



5502 •



5503 •



5504 •



5505 •



5506 •



5507 •



5508 •



5509 •



5510 •



5511 •



5512 •



5513 •



5514 •



5515 •



5516 •



5600 — DORADO — 7,5 x 25 cm



5601 •



5603 •



5604 •



5605 •



5606 •



5607 •



5608 •



5609 •



5610 •



5613 •



5614 •



5616 •



5617 •



5618 •



5619 •



5620 •

5700 — 10 x 15 cm



5701 •



5702 •



5703 •



5704 •



5705 •



5706 •



5707 •



5708 •



5709 •



5710 •



5711 •



5712 •

5800 — 15 x 15 cm



5900 — 7,5 x 25 cm



5901 •



5902 •



5903 •



5906 •



5907 •



5908 •

6000 — fotoluminiscente — 7,5 x 25 cm / 15 x 10 cm



6001 •



6002 •



6003 •



6008 •



6009 •



6010 •



6011 •



6013 •



6014 •




6015 •



6004 •



6005 •



6006 •



6007 •



6016 •



6017 •



6018 •